
















**REGULAMENT ZONE CONSTRUITE PROTEJATE
COMUNA CORBI, JUDETUL ARGES**

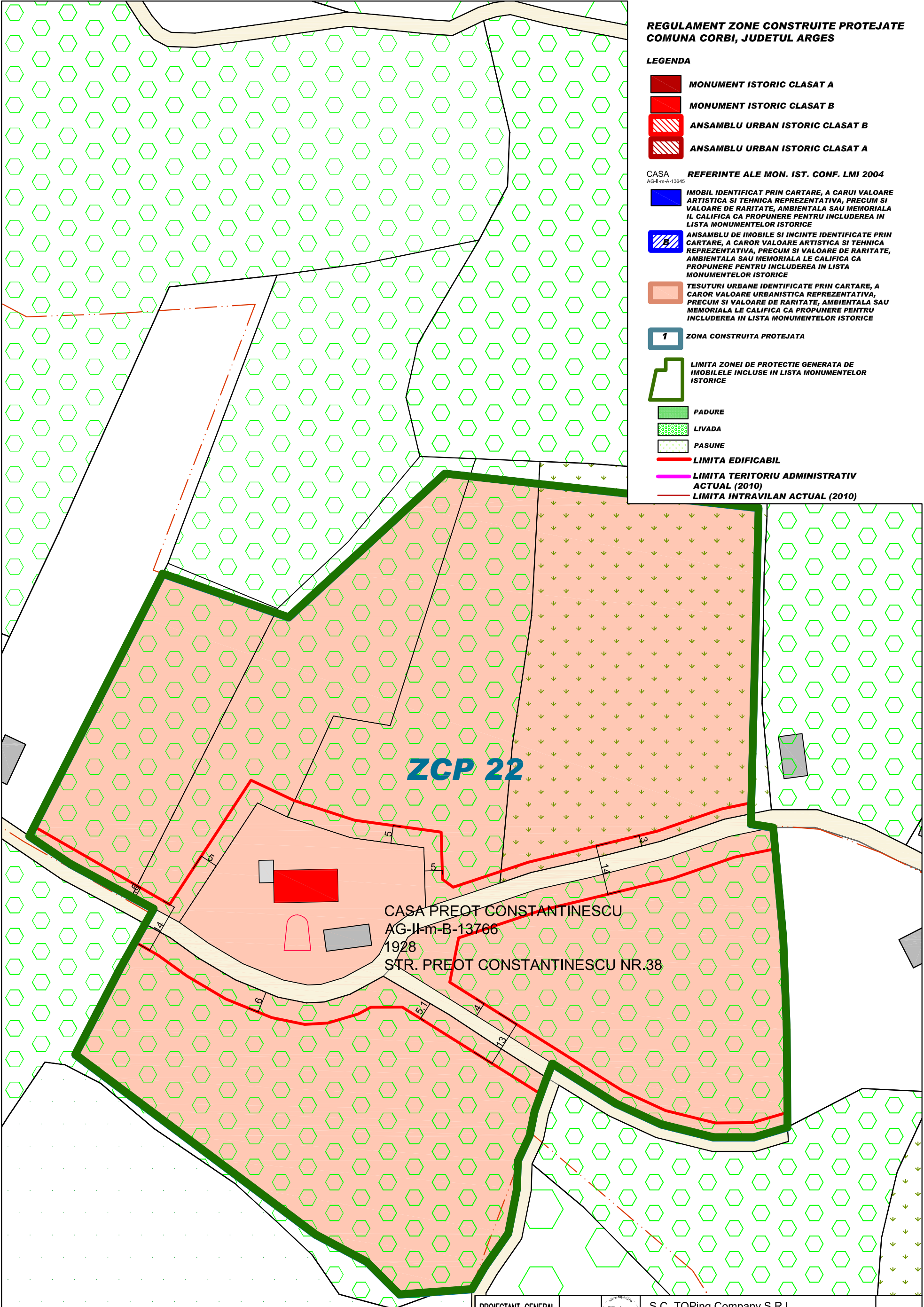
LEGENDA


-  **MONUMENT ISTORIC CLASAT A**
-  **MONUMENT ISTORIC CLASAT B**
-  **ANSAMBLU URBAN ISTORIC CLASAT B**
-  **ANSAMBLU URBAN ISTORIC CLASAT A**

CASA REFERINTE ALE MON. IST. CONF. LMI 2004
AG-II-m-A-13645

-  **IMOBIL IDENTIFICAT PRIN CARTARE, A CARUI VALOARE ARTISTICA SI TEHNICA REPREZENTATIVA, PRECUM SI VALOARE DE RARITATE, AMBIENTALA SAU MEMORIALA IL CALIFICA CA PROPUNERE PENTRU INCLUDEREA IN LISTA MONUMENTELOR ISTORICE**
-  **ANSAMBLU DE IMOBILE SI INCINTE IDENTIFICATE PRIN CARTARE, A CAROR VALOARE ARTISTICA SI TEHNICA REPREZENTATIVA, PRECUM SI VALOARE DE RARITATE, AMBIENTALA SAU MEMORIALA LE CALIFICA CA PROPUNERE PENTRU INCLUDEREA IN LISTA MONUMENTELOR ISTORICE**
-  **TESUTURI URBANE IDENTIFICATE PRIN CARTARE, A CAROR VALOARE URBANISTICA REPREZENTATIVA, PRECUM SI VALOARE DE RARITATE, AMBIENTALA SAU MEMORIALA LE CALIFICA CA PROPUNERE PENTRU INCLUDEREA IN LISTA MONUMENTELOR ISTORICE**

-  **1 ZONA CONSTRUITA PROTEJATA**
-  **LIMITA ZONEI DE PROTECTIE GENERATA DE IMOBILE INCLUSE IN LISTA MONUMENTELOR ISTORICE**
-  **PADURE**
-  **LIVADA**
-  **PASUNE**
-  **LIMITA EDIFICABIL**
-  **LIMITA TERITORIU ADMINISTRATIV ACTUAL (2010)**
-  **LIMITA INTRAVILAN ACTUAL (2010)**



PROIECTANT GENERAL		 S.C. TOPing Company S.R.L.		BENEFICIAR:		Pr. nr.
PROIECTANT DE SPECIALITATE		S.C. FORUM ART S.R.L. J40/10553/1998 RO 11229060		COMUNA CORBI JUDETUL ARGES		2/12.2010
Specificatie	Nume	Semnatura	SCARA 1:1000	LUCRARE:	Faza:	
ADMIN- COORD:	DR. ARH. ANDREI B. MULTESCU			PLAN URBANISTIC GENERAL COMUNA CORBI STUDIUL ISTORIC GENERAL	Studii fundamentare	
SEF PROIECT	ARH. ANCA ELENA MULTESCU		DATA:	PLANSA:	Plansa nr:	
PROIECTAT	ARH. ANCA ELENA MULTESCU		05. 2011	REGULAMENT ZONE CONSTRUITE PROTEJATE SAT POENAREI	SIG-REV1	
DESENAT	ARH. ANCA ELENA MULTESCU		REV.1		101	
COORD. STIINTIFIC	ARH. ALEXANDRU MULTESCU					